



ТЕРРИТОРИАЛЬНЫЙ ОРГАН  
ФЕДЕРАЛЬНОЙ СЛУЖБЫ  
ГОСУДАРСТВЕННОЙ СТАТИСТИКИ  
ПО ЛИПЕЦКОЙ ОБЛАСТИ

# КОЛИЧЕСТВО ХОЗЯЙСТВУЮЩИХ СУБЪЕКТОВ СТАТИСТИЧЕСКОГО РЕГИСТРА

на 1 апреля 2024 года

# СОДЕРЖАНИЕ

|  |    |
|--|----|
| Распределение хозяйствующих субъектов по организационно-правовым формам        | 3  |
| Количество предприятий и организаций по видам экономической деятельности       | 5  |
| Количество предприятий и организаций по муниципальным образованиям             | 6  |
| Количество индивидуальных предпринимателей по видам экономической деятельности | 7  |
| Количество индивидуальных предпринимателей по муниципальным образованиям       | 8  |
| Распределение предприятий и организаций по формам собственности                | 9  |
| Демография организаций по видам экономической деятельности                     | 10 |
| Коэффициент рождаемости организаций  | 11 |
| Коэффициент официальной ликвидации организаций                                 | 12 |

# РАСПРЕДЕЛЕНИЕ ХОЗЯЙСТВУЮЩИХ СУБЪЕКТОВ ПО ОРГАНИЗАЦИОННО-ПРАВОВЫМ ФОРМАМ

на 1 апреля

ЛИПЕЦКСТАТ

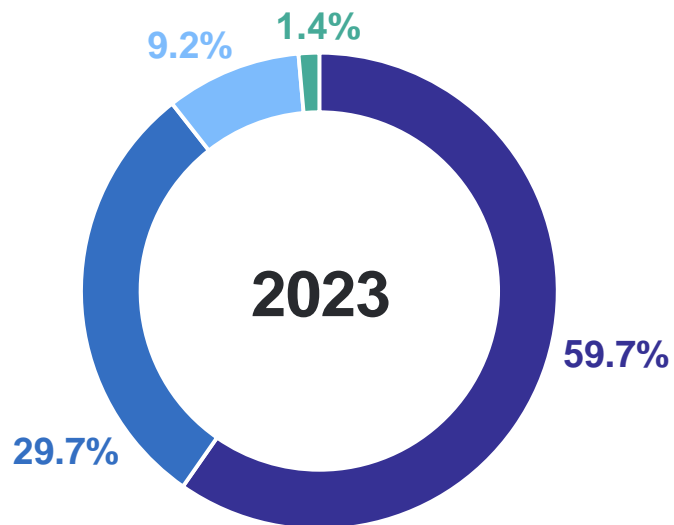
Всего по данным государственной регистрации

2024 г.

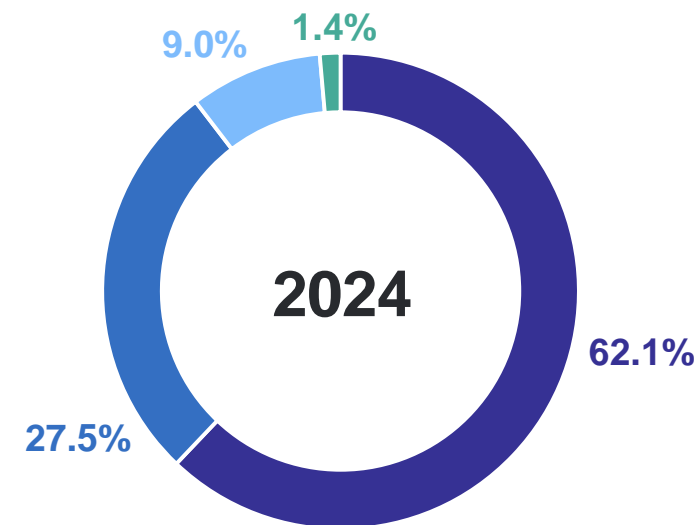
**46 595** единиц

В % к количеству единиц на 1 апреля 2023 г.

**101.5%**



- Граждане, занимающиеся коммерческой деятельностью
- Граждане, занимающиеся некоммерческой деятельностью



- Юридические лица, являющиеся коммерческими организациями
- Юридические лица, являющиеся некоммерческими организациями
- Организации, созданные без прав юридического лица

# РАСПРЕДЕЛЕНИЕ ХОЗЯЙСТВУЮЩИХ СУБЪЕКТОВ ПО ОРГАНИЗАЦИОННО-ПРАВОВЫМ ФОРМАМ

на 1 апреля, единиц

ЛИПЕЦКСТАТ

Всего по данным государственной  
регистрации

2024 г.

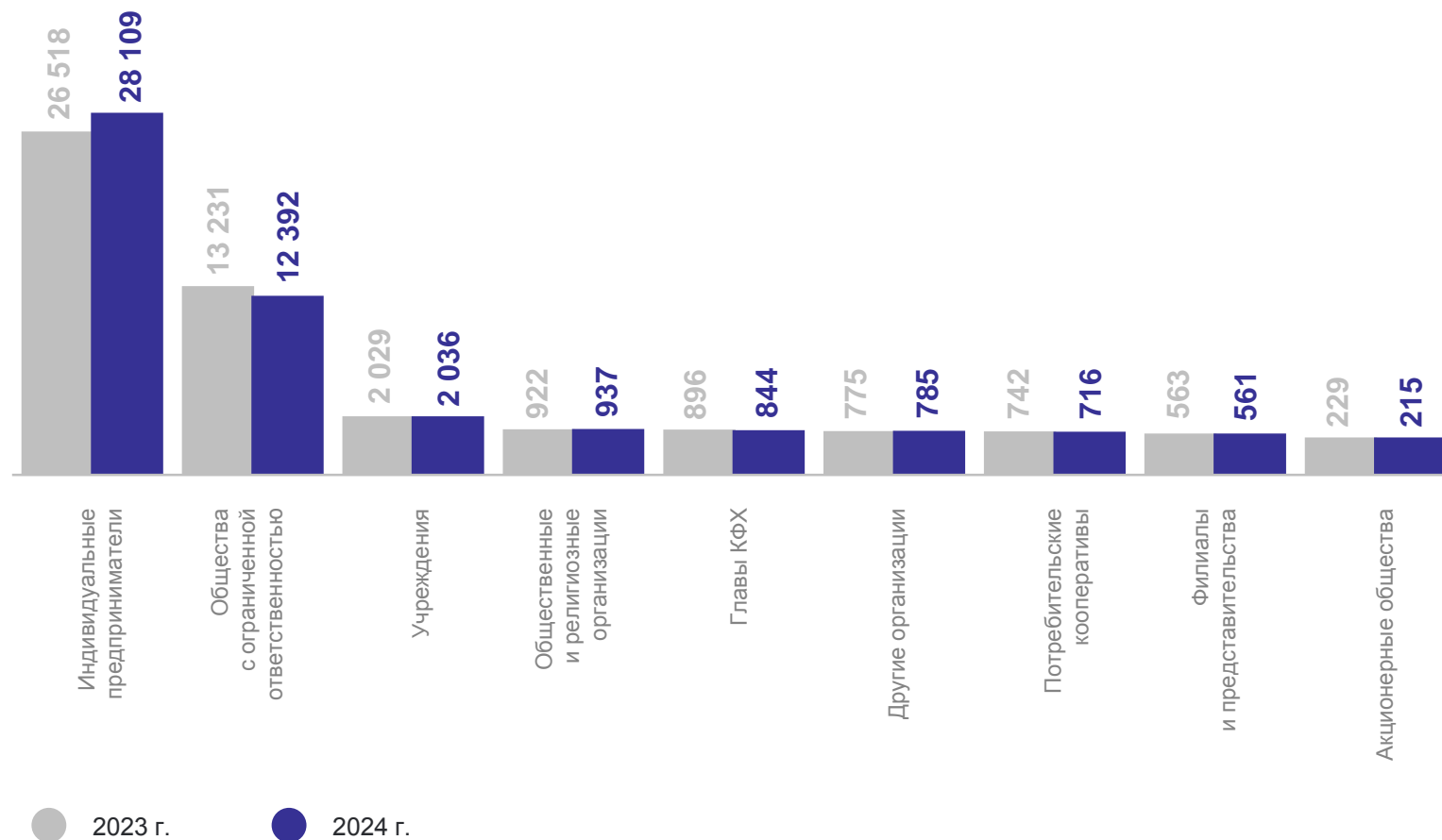
**46 595**

2023 г.

**45 905**

В % к количеству единиц  
на 1 апреля 2023 г.

**101.5%**



# КОЛИЧЕСТВО ПРЕДПРИЯТИЙ И ОРГАНИЗАЦИЙ\* ПО ВИДАМ ЭКОНОМИЧЕСКОЙ ДЕЯТЕЛЬНОСТИ

на 1 апреля, единиц

ЛИПЕЦКСТАТ

Всего по данным государственной регистрации

2024 г.

17 642

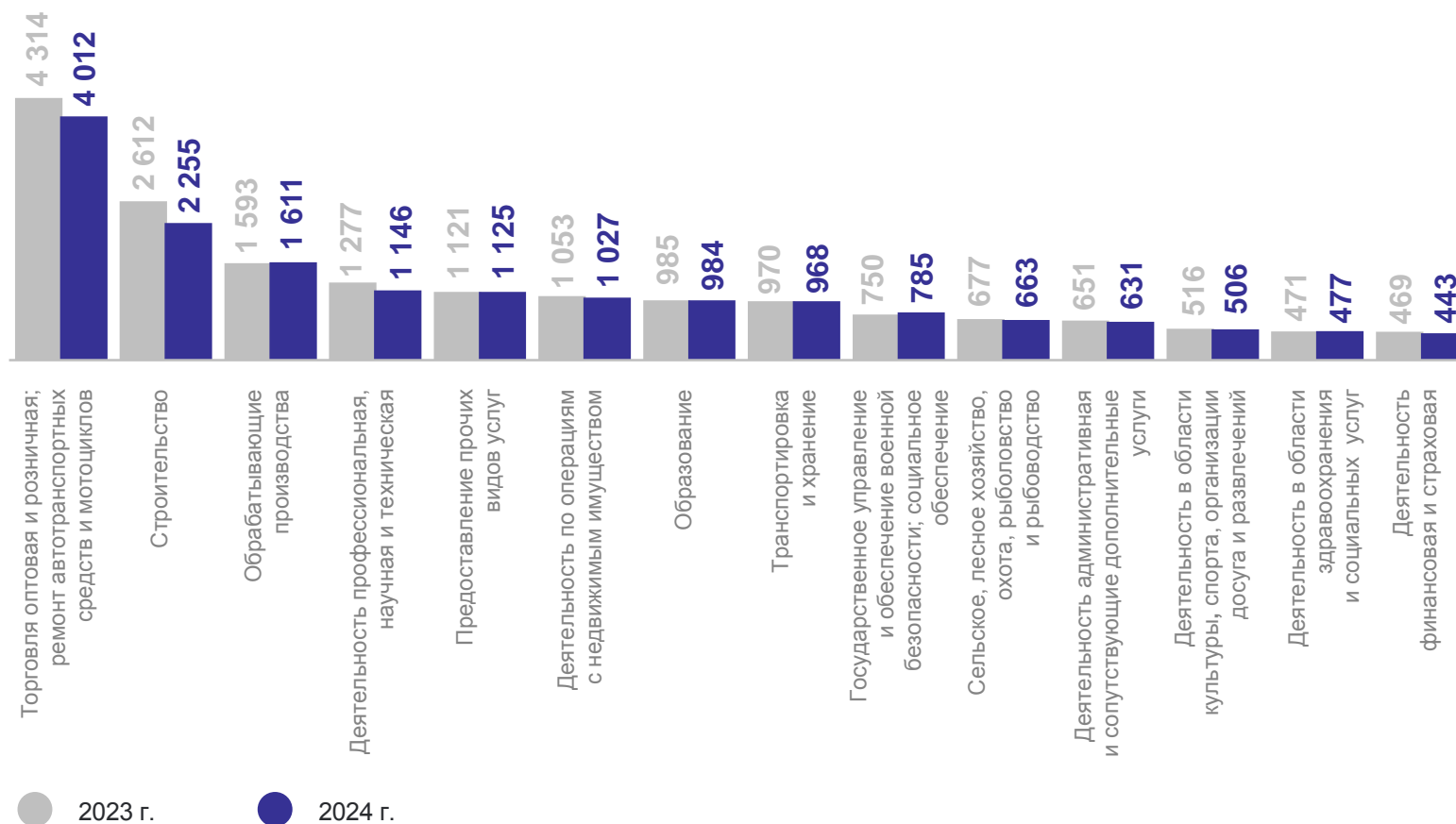
2023 г.

18 491

В % к количеству единиц на 1 апреля 2023 г.

95.4%

Виды экономической деятельности с наибольшими значениями



\* Предприятия и организации, включая филиалы и представительства ЮЛ.

# КОЛИЧЕСТВО ПРЕДПРИЯТИЙ И ОРГАНИЗАЦИЙ\* ПО МУНИЦИПАЛЬНЫМ ОБРАЗОВАНИЯМ

на 1 апреля, единиц

ЛИПЕЦКСТАТ

Городские округа

2024 г.

2023 г.

город Липецк

**11 514**

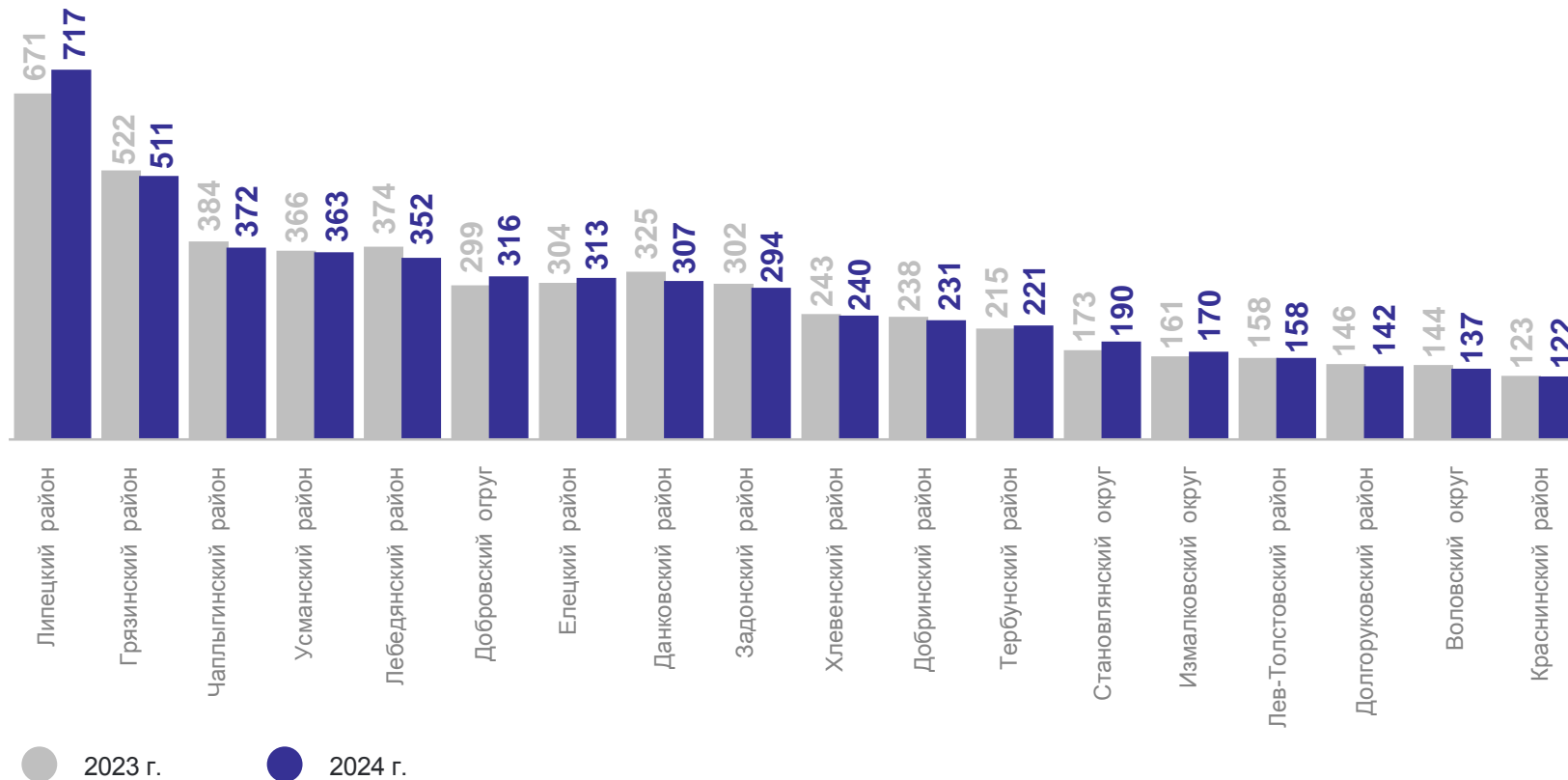
**12 357**

город Елец

**972**

**986**

Муниципальные районы и округа



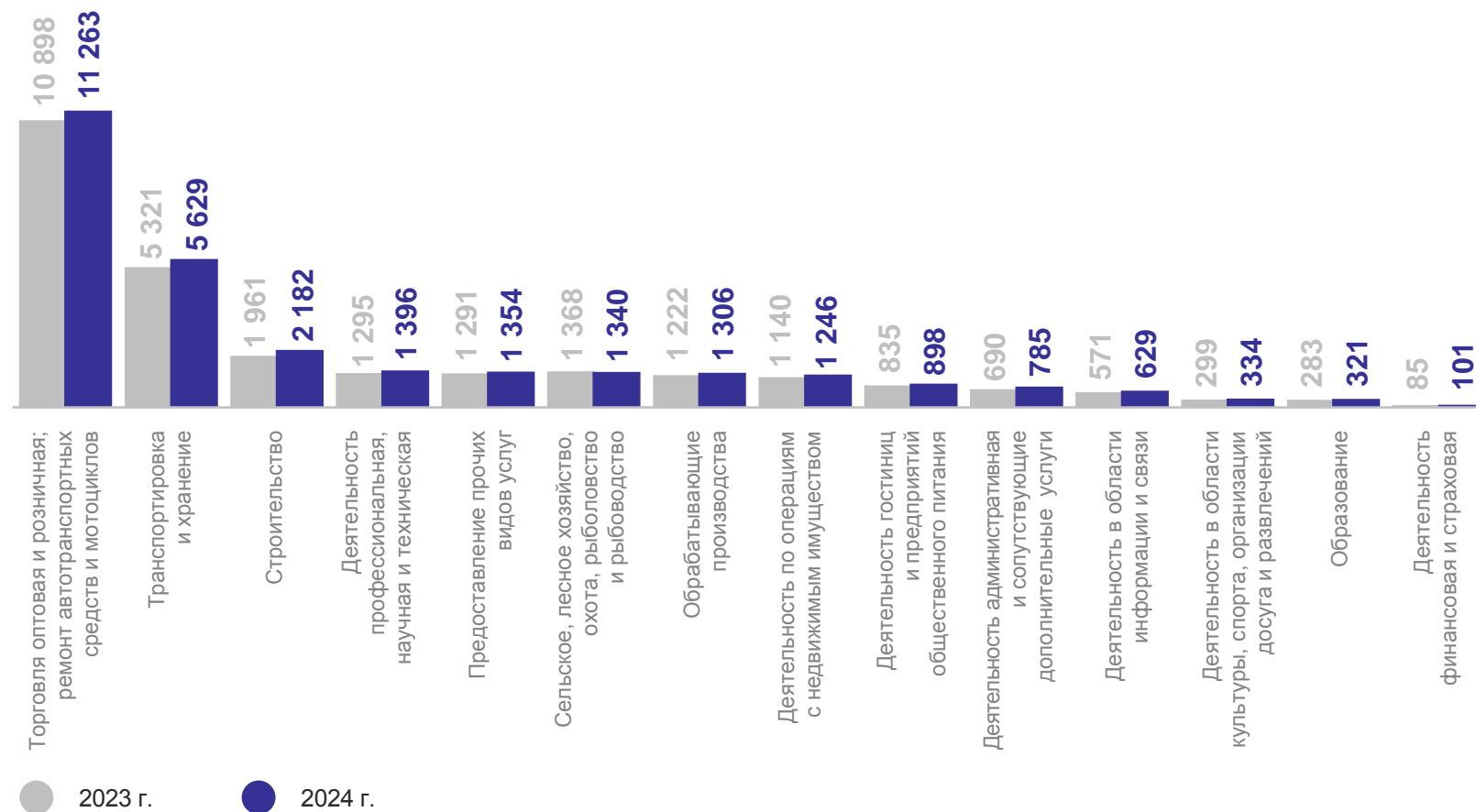
\* Предприятия и организации, включая филиалы и представительства ЮЛ.

# КОЛИЧЕСТВО ИНДИВИДУАЛЬНЫХ ПРЕДПРИНИМАТЕЛЕЙ\* ПО ВИДАМ ЭКОНОМИЧЕСКОЙ ДЕЯТЕЛЬНОСТИ

на 1 апреля, единиц

ЛИПЕЦКСТАТ

### Виды экономической деятельности с наибольшими значениями



Всего по данным государственной регистрации

2024 г.

**28 953**

2023 г.

**27 414**

В % к количеству единиц на 1 апреля 2023 г.

**105.6%**

\* Индивидуальные предприниматели, включая глав крестьянских(фермерских) хозяйств.

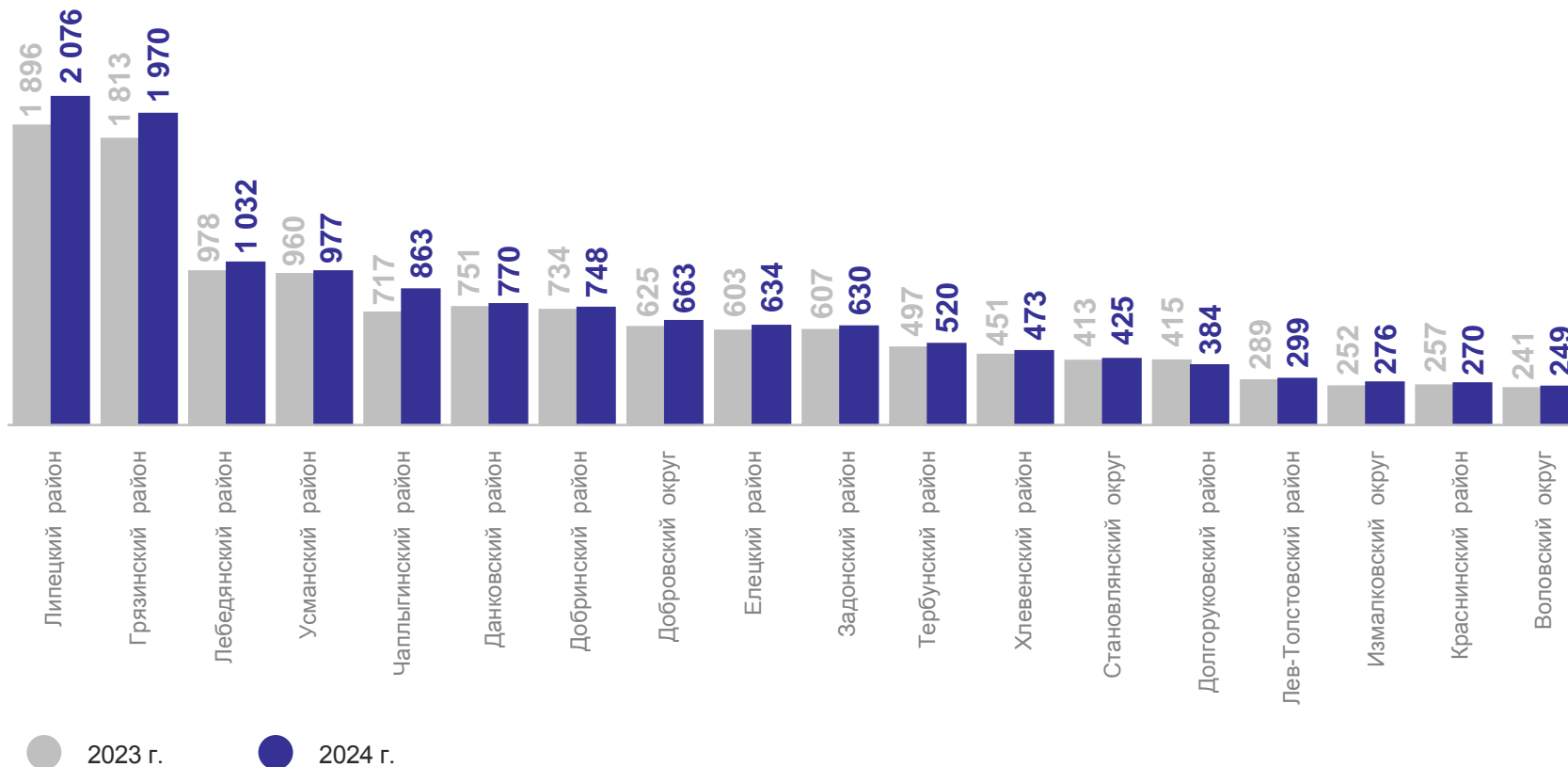
# КОЛИЧЕСТВО ИНДИВИДУАЛЬНЫХ ПРЕДПРИНИМАТЕЛЕЙ\* ПО МУНИЦИПАЛЬНЫМ ОБРАЗОВАНИЯМ

на 1 апреля, единиц

ЛИПЕЦКСТАТ

Муниципальные районы и округа

| Городские округа |               |
|------------------|---------------|
| 2024 г.          | 2023 г.       |
| город Липецк     |               |
| <b>13 490</b>    | <b>12 755</b> |
| город Елец       |               |
| <b>2 204</b>     | <b>2 160</b>  |



\* Индивидуальные предприниматели, включая глав крестьянских(фермерских) хозяйств.



# РАСПРЕДЕЛЕНИЕ ПРЕДПРИЯТИЙ И ОРГАНИЗАЦИЙ\* ПО ФОРМАМ СОБСТВЕННОСТИ

на 1 апреля

ЛИПЕЦКСТАТ

Всего по данным государственной регистрации

Российская  
собственность

**17 444** единицы

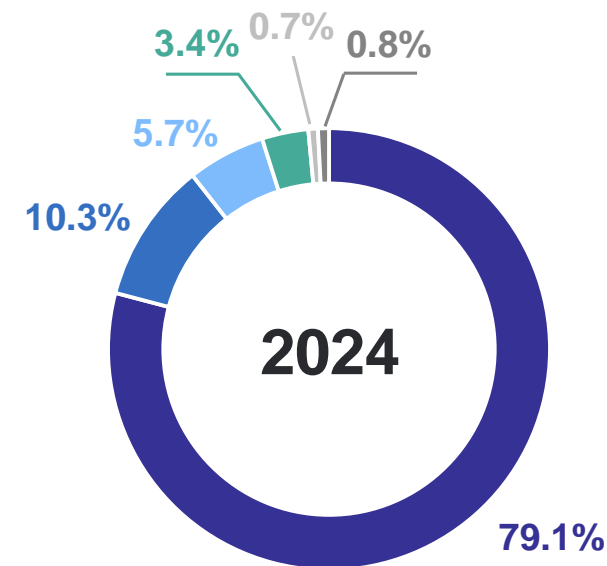
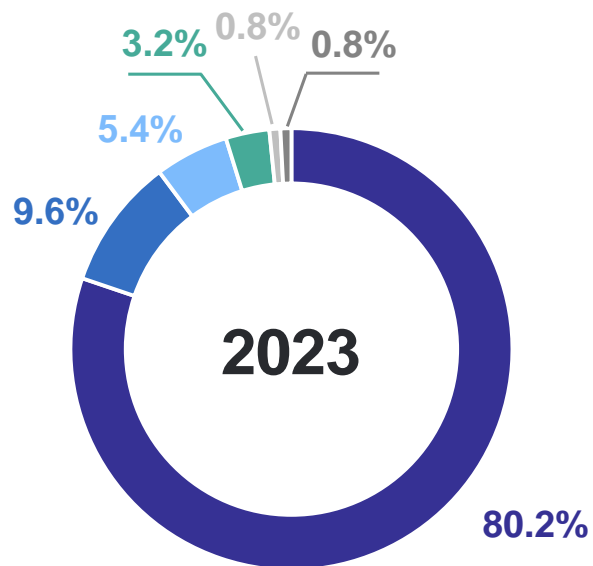
Иностранная  
и совместная  
собственность

**198** единиц

В % к количеству единиц  
на 1 апреля 2023 г.

**95.5%**

**86.1%**



- Частная собственность
- Муниципальная собственность
- Собственность общественных и религиозных организаций (объединений)
- Государственная собственность
- Иностранная собственность
- Прочие

\* Предприятия и организации, включая филиалы и представительства ЮЛ.

# ДЕМОГРАФИЯ ОРГАНИЗАЦИЙ ПО ВИДАМ ЭКОНОМИЧЕСКОЙ ДЕЯТЕЛЬНОСТИ

за январь – март 2024 г.

ЛИПЕЦКСТАТ

Всего по данным государственной регистрации



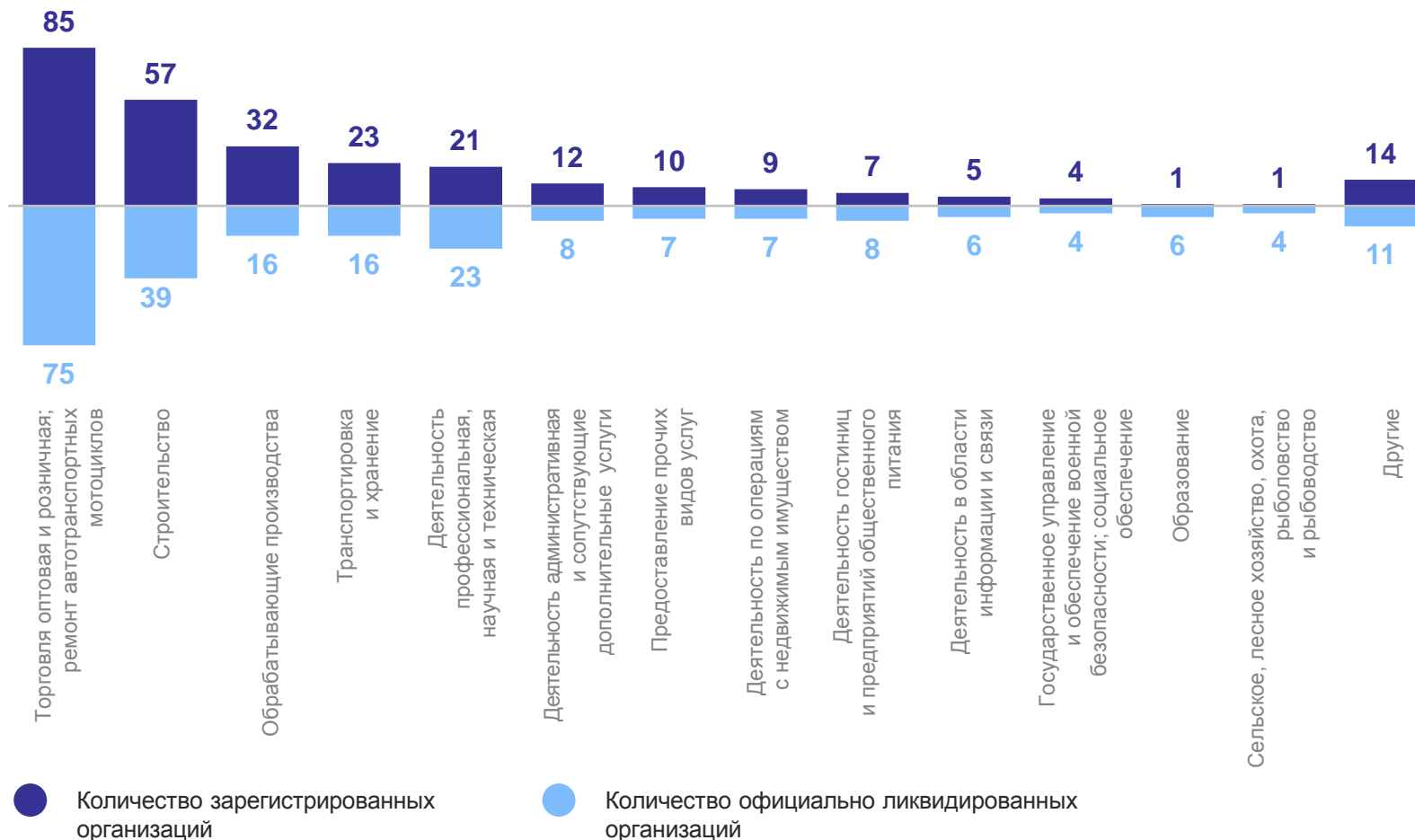
Зарегистрировано

**281** единица



Ликвидировано

**230** единиц



# КОЭФФИЦИЕНТ РОЖДАЕМОСТИ ОРГАНИЗАЦИЙ\*

на 1000 организаций

ЛИПЕЦКСТАТ

Март 2024 г.

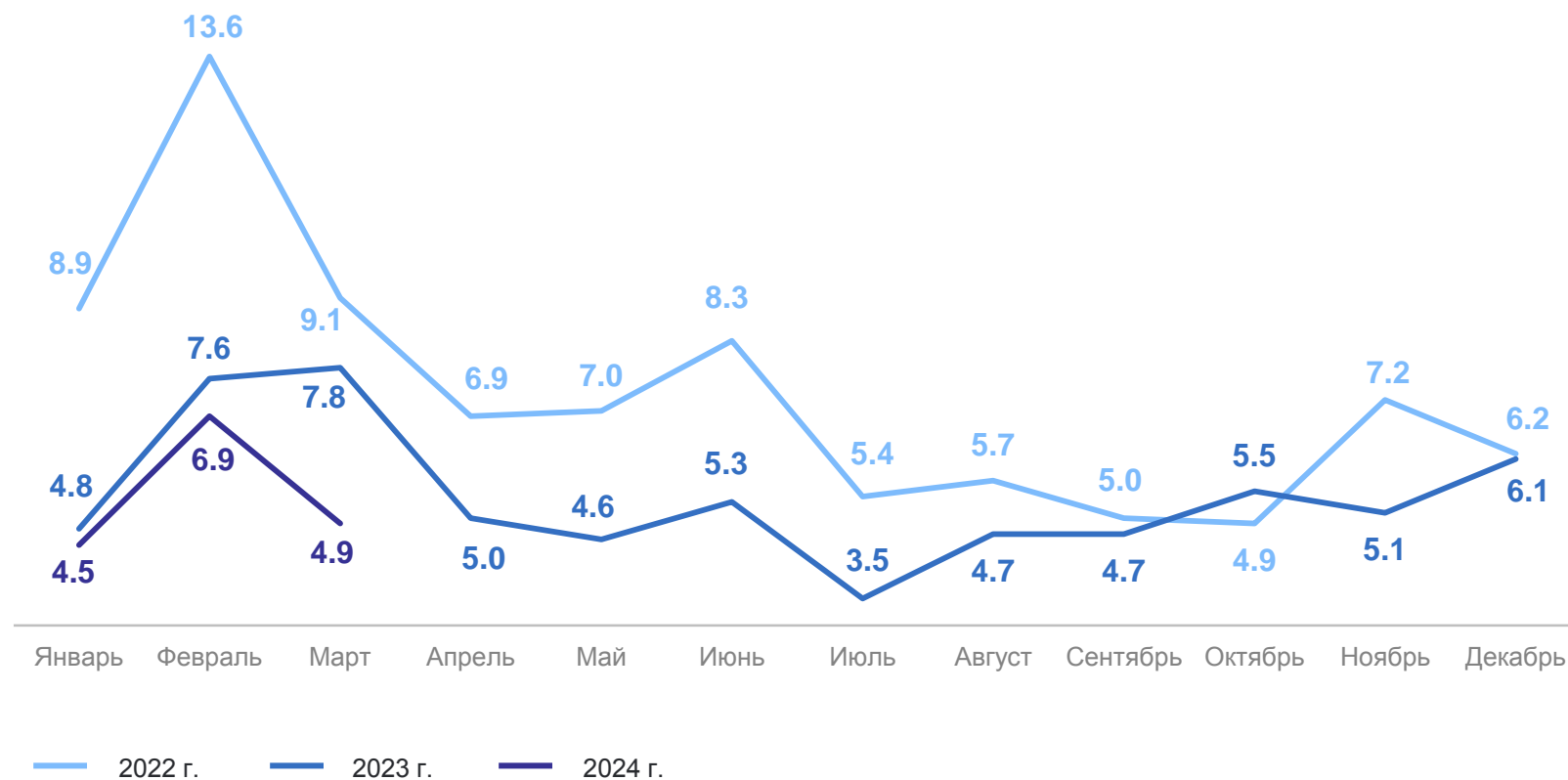
Март 2023 г.

**4.9‰**

**7.8‰**

В % к соответствующему периоду предыдущего года

**62.8%**



\* Отношение количества зарегистрированных за отчетный период организаций к среднему количеству организаций, учтённых в Статрегистре Росстата, выраженное в промилле.

# КОЭФФИЦИЕНТ ОФИЦИАЛЬНОЙ ЛИКВИДАЦИИ ОРГАНИЗАЦИЙ\* на 1000 организаций

ЛИПЕЦКСТАТ

Март 2024 г.

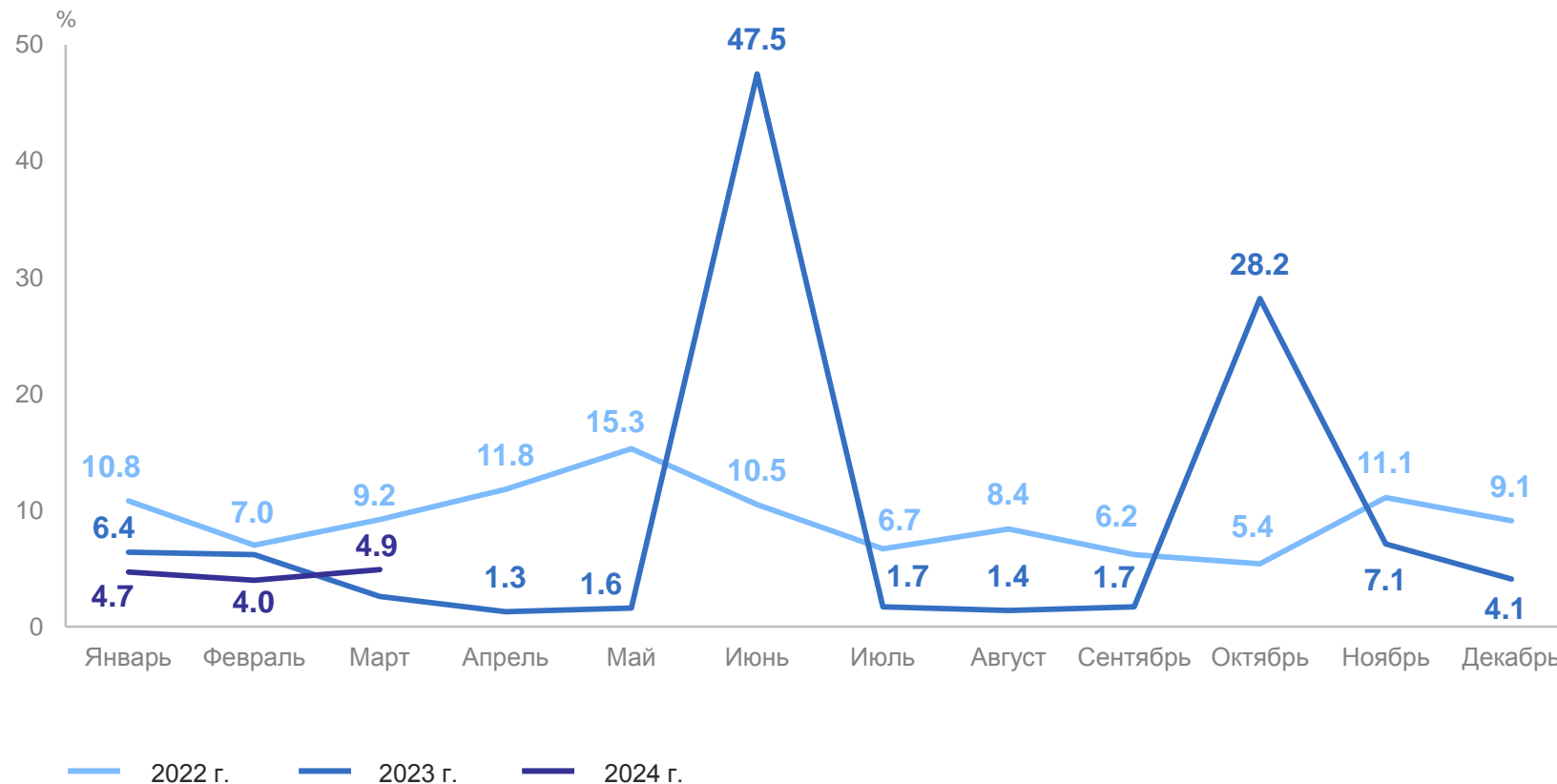
Март 2023 г.

**4.9‰**

**2.6‰**

В % к соответствующему  
периоду предыдущего года

**188.5%**



\* Отношение количества официально ликвидированных за отчетный период организаций к среднему количеству организаций, учтённых в Статрегистре Росстата, выраженное в промилле.